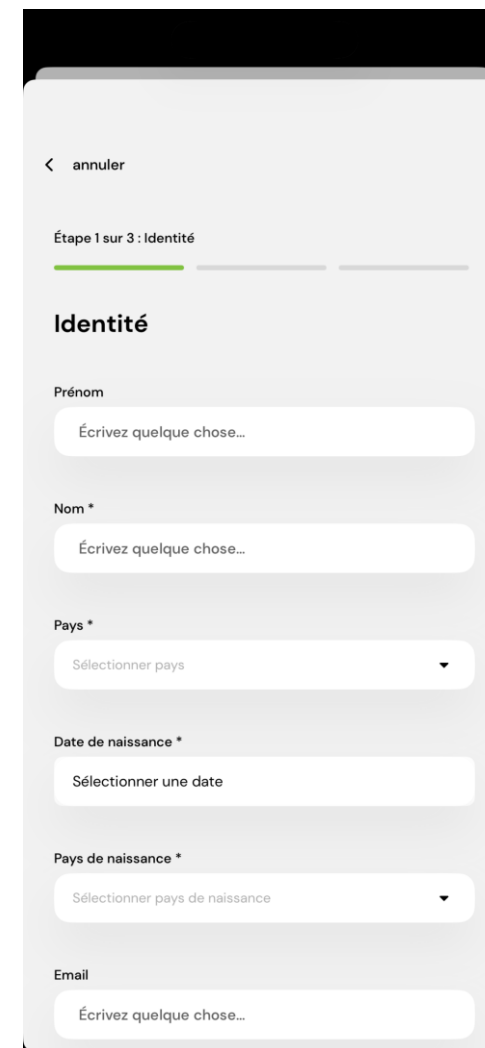
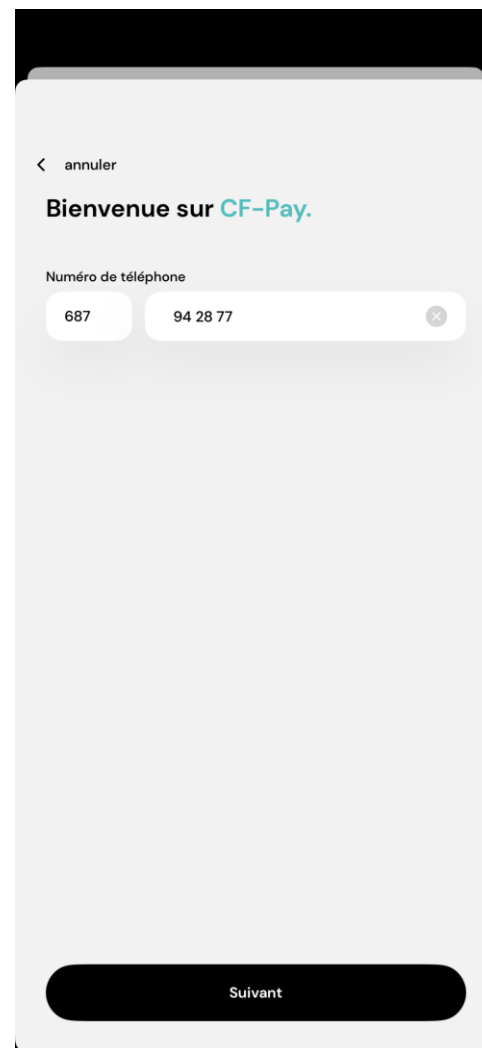
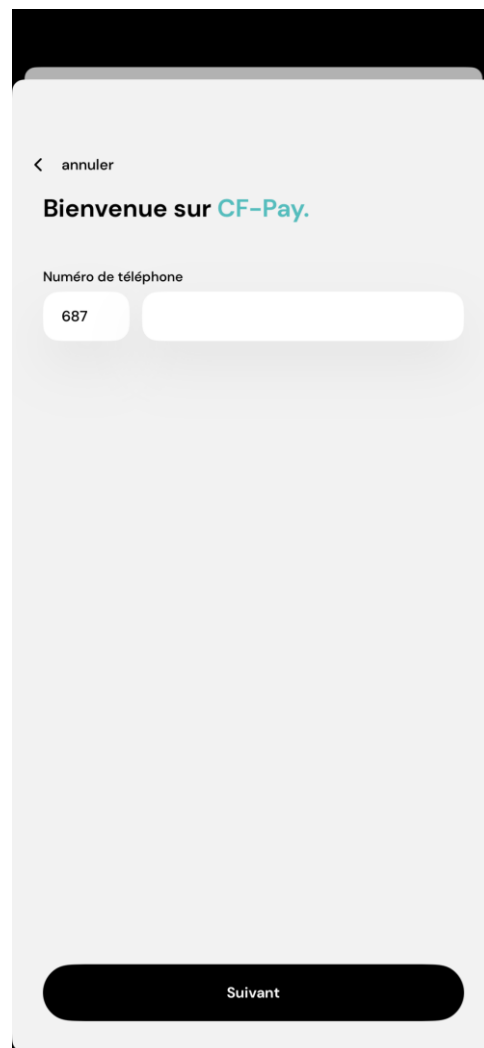



ÉTAPE 1 : CRÉATION DU COMPTE AVEC RENSEIGNEMENT DU KYC



Toucher le dos de l'appareil
Double toucher détecté

< annuler

Étape 1 sur 3 : Identité

Identité

Prénom

Pay

Nom *

CF

Pays *

Nouvelle-Calédonie

Date de naissance *

01/01/2000

Pays de naissance *

Nouvelle-Calédonie

Email

cfpay@cfpay.nc

Toucher le dos de l'appareil
Double toucher détecté

< annuler

Prénom

Pay

Nom *

CF

Pays *

Nouvelle-Calédonie

Date de naissance *

01/01/2000

Pays de naissance *

Nouvelle-Calédonie

Email

cfpay@cfpay.nc

Précédent Suivant

< annuler

Étape 2 sur 3 : Votre situation

Votre situation

Est-ce que l'un de vos proches ou vous-même exercez ou avez exercé une activité professionnelle politiquement exposée ?

Oui Non

Sélectionnez votre principale source de revenu *

Sélectionner sélectionnez votre principale source de revenu

Sélectionnez votre situation bancaire *

Sélectionner sélectionnez votre situation bancaire

Sélectionnez votre catégorie socio-professionnelle *

Sélectionner sélectionnez votre catégorie socio-professionnelle

Précédent Suivant

Toucher le dos de l'appareil
Double toucher détecté

< annuler

Étape 2 sur 3 : Votre situation

Votre situation

Est-ce que l'un de vos proches ou vous-même exercez ou avez exercé une activité professionnelle politiquement exposée ?

Oui Non

Sélectionnez votre principale source de revenu *

Salaire et traitement

Sélectionnez votre situation bancaire *

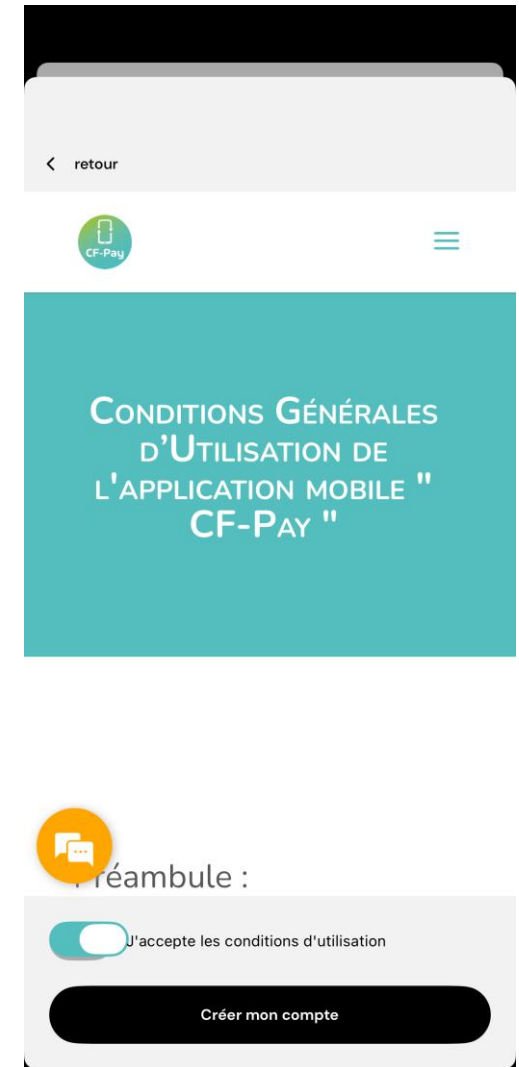
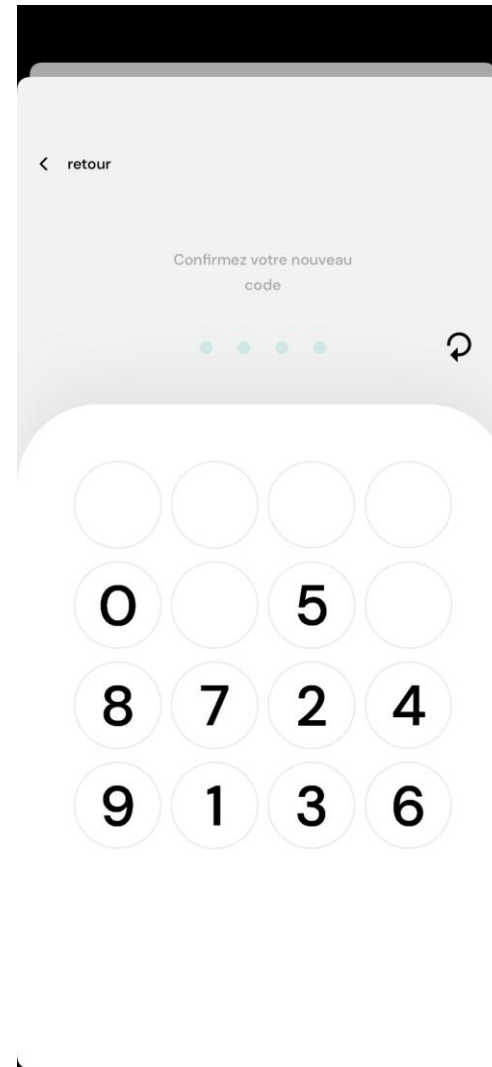
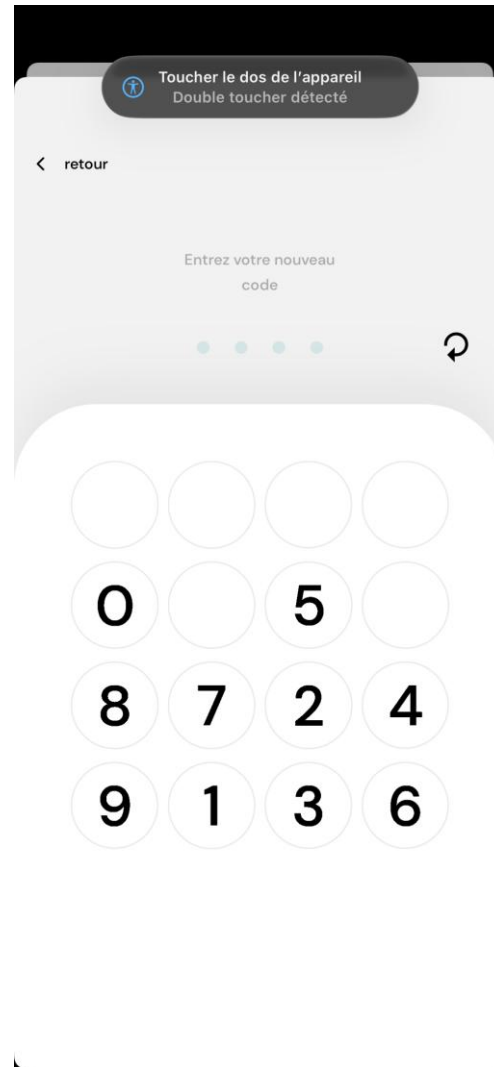
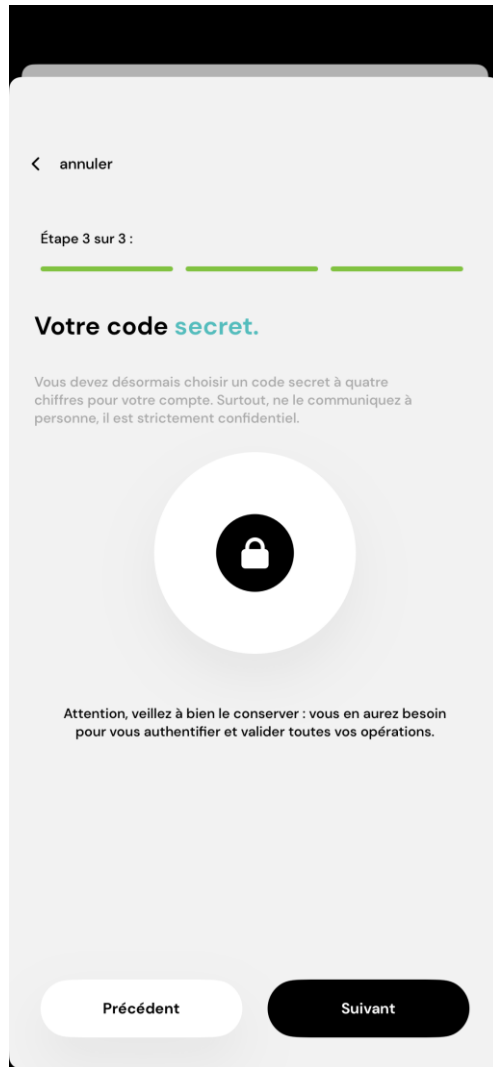
J'ai un compte en Nulle-Calédonie ou à Wallis et Futuna

Sélectionnez votre catégorie socio-professionnelle *

5 - Employés



Précédent Suivant

ÉTAPE 2 : CHOIX DU CODE SECRET



ÉTAPE 3 : VÉRIFICATION D'IDENTITÉ


11:46 Traduction disponible [Vérifier plus tard](#)



Vérifions votre identité

La vérification de votre identité est nécessaire pour finaliser votre demande pour CF-Pay.


[Démarrer ma vérification](#)

 Français [Modifier](#)

[Pourquoi dois-je vérifier mon identité ?](#)

[←](#) [↑](#) [↺](#) [↻](#)

11:46 id.ubble.ai [Vérifier plus tard](#)



Ce que vous allez faire

- 1 Filmer votre document d'identité **original** et **en cours de validité**
- 2 Filmer **votre visage**

Où vivez-vous ?


Sélectionnez un pays >

[Continuer ma vérification](#)

[Je refuse de vérifier mon identité](#)

[←](#) [↑](#) [↺](#) [↻](#)

11:46 id.ubble.ai [Vérifier plus tard](#)



Ce que vous allez faire

- 1 Filmer votre document d'identité **original** et **en cours de validité**
- 2 Filmer **votre visage**

Où vivez-vous ?


Nouvelle-Calédonie [Modifier](#)

[Continuer ma vérification](#)


[Je refuse de vérifier mon identité](#)

[←](#) [↑](#) [↺](#) [↻](#)

11:47 id.ubble.ai [Vérifier plus tard](#)



Sélectionnez votre document

 Vous aurez besoin de votre **document original** pour la suite de ce parcours

Carte d'identité >

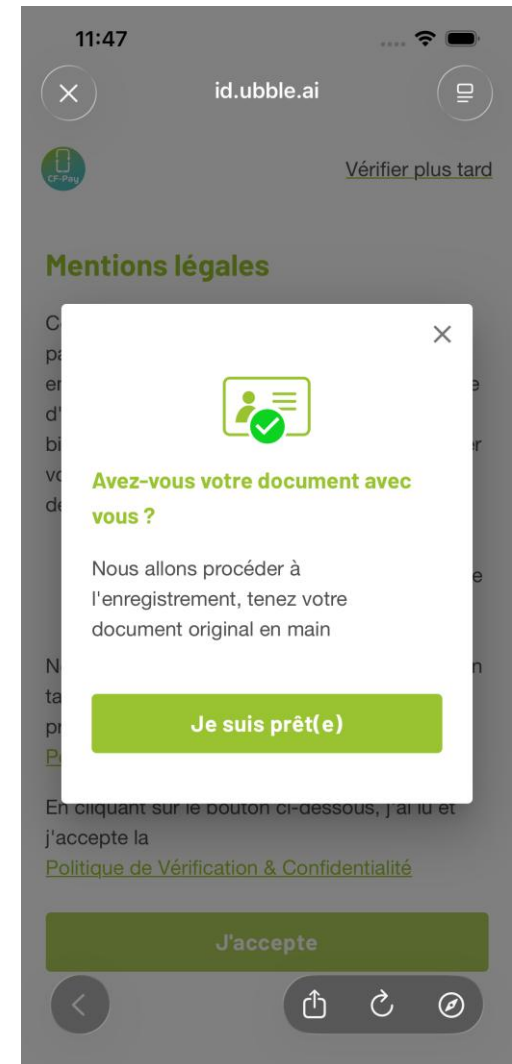
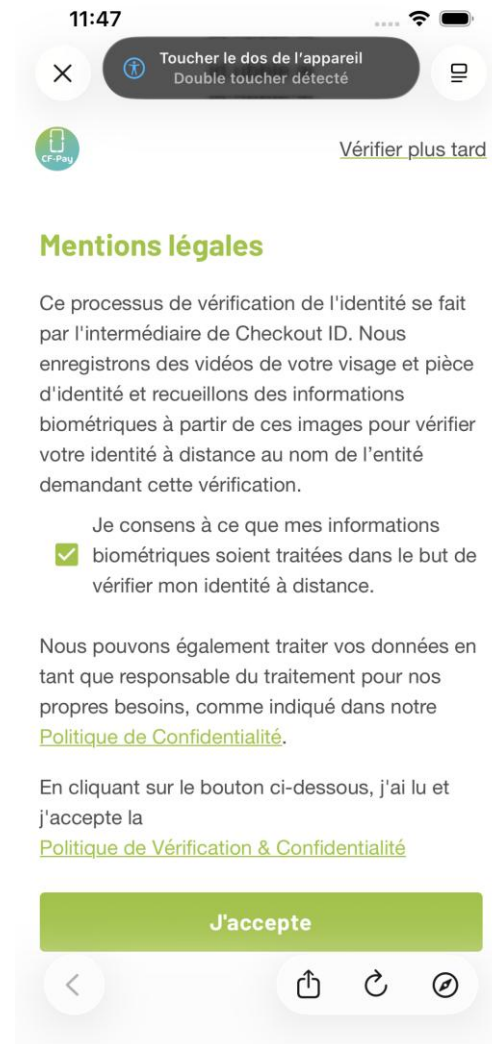
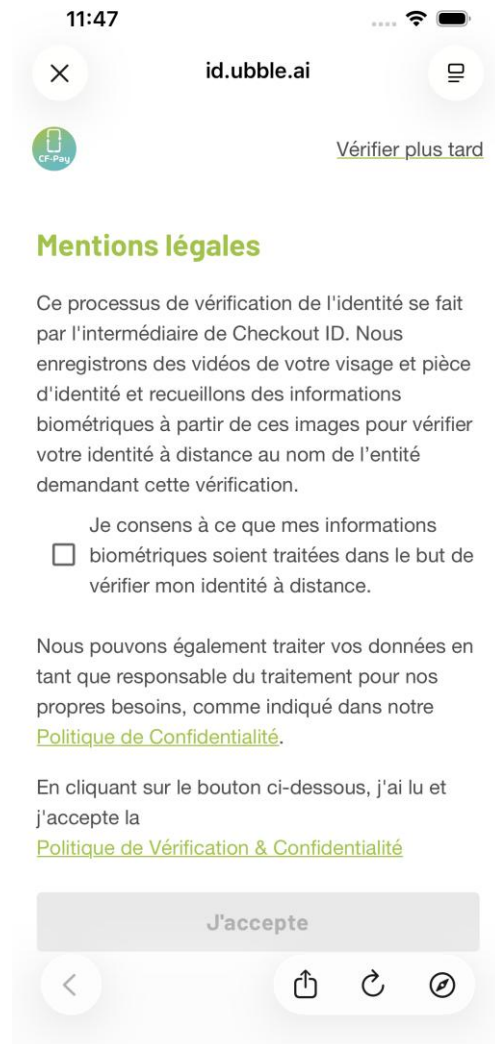
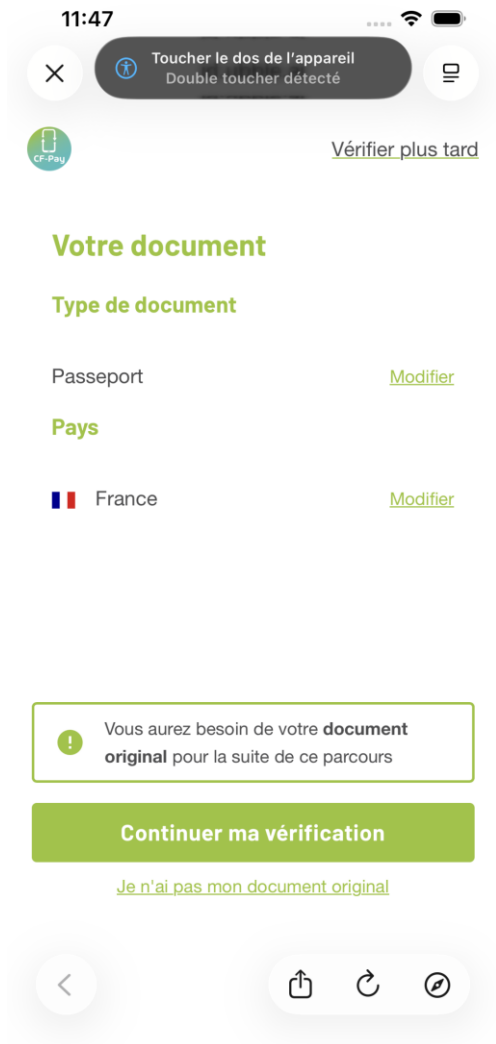
Passeport >

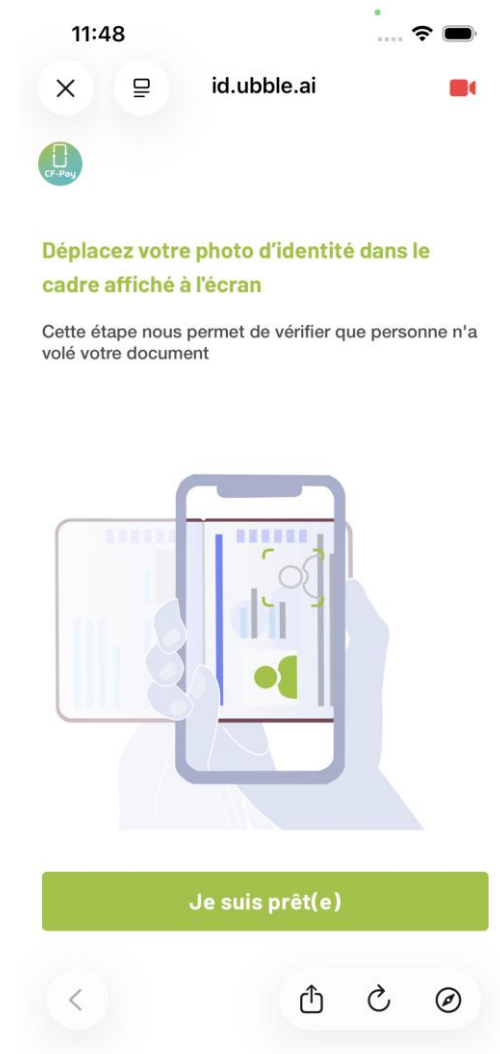
Titre de séjour >

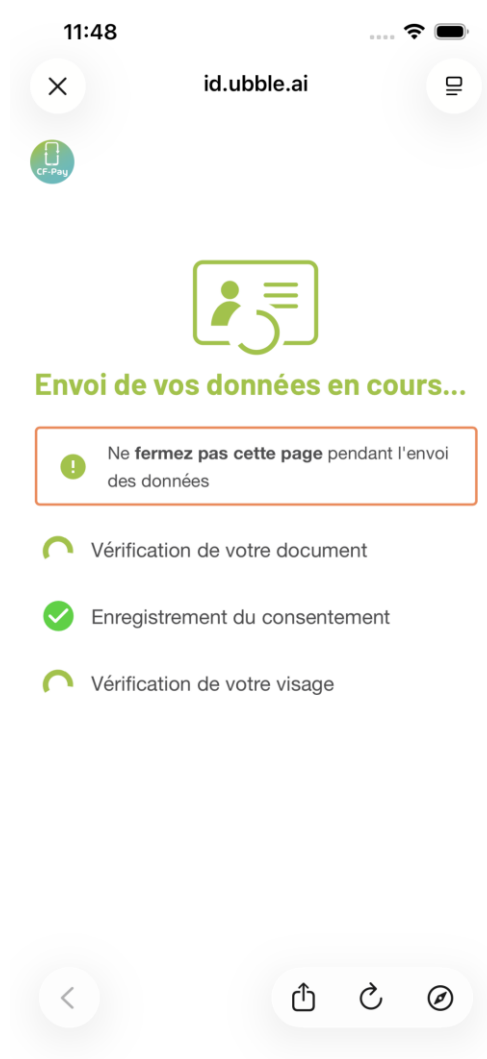

Titre de voyage >

[Je n'ai pas mon document original](#)

[←](#) [↑](#) [↺](#) [↻](#)







ÉTAPE 4 : CONFIRMATION ET PREMIÈRE CONNEXION

